



Płyta stropowa

2500 1:50 widok od dołu



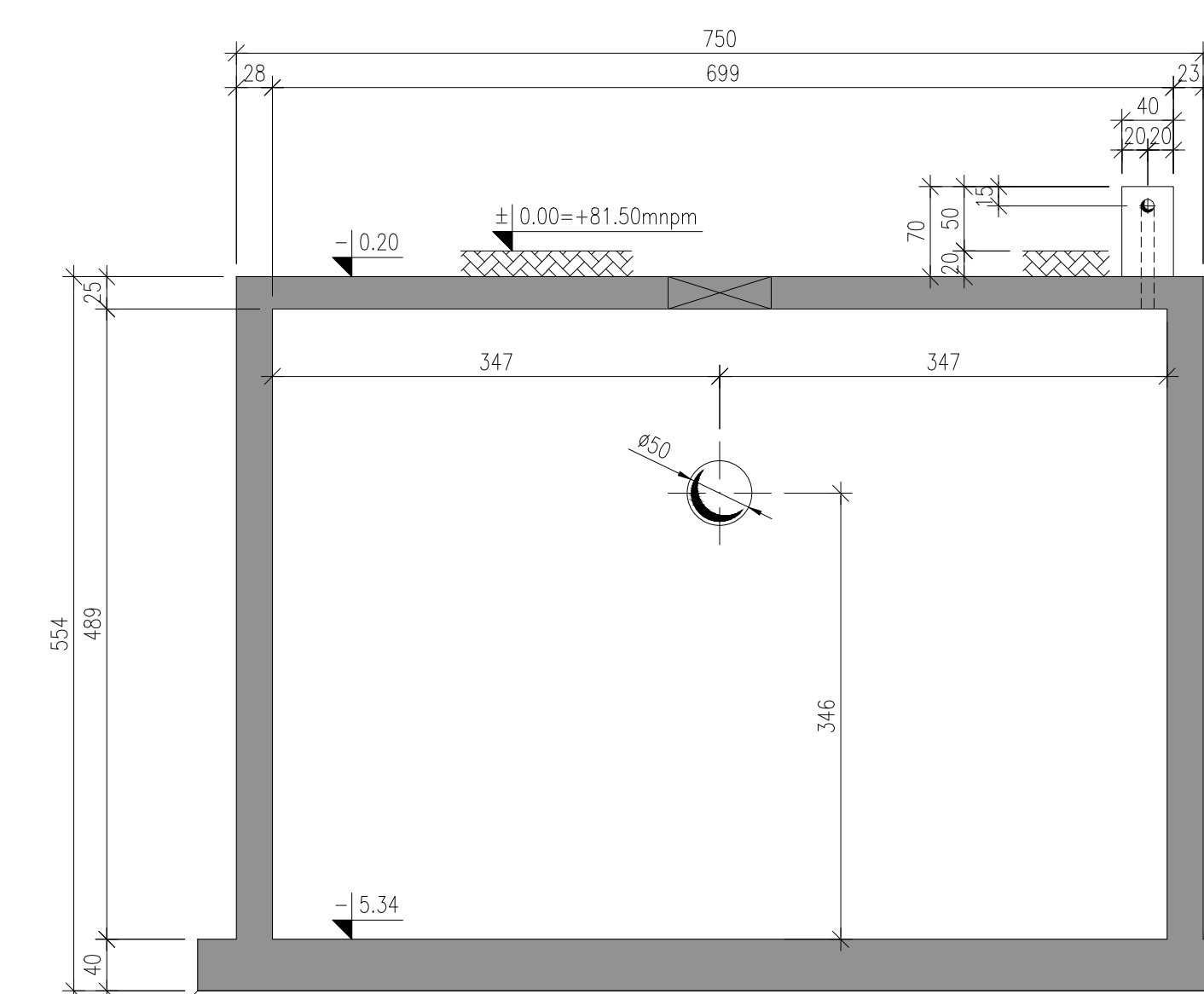
Płyta fundamentowa

2560 1:50 widok z góry



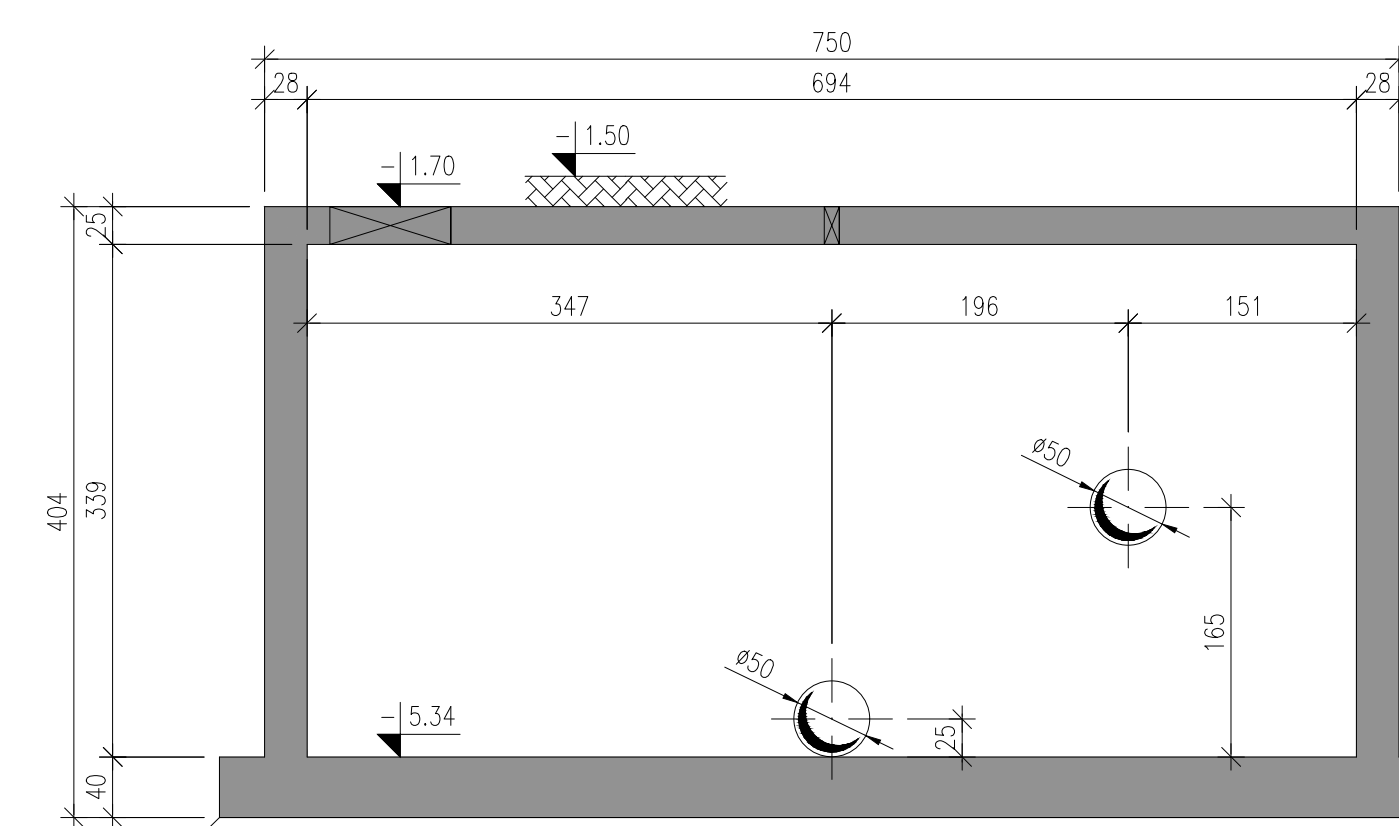
B1 - B1

1:50



B2 - B2

1:50



UWAGI:

- Rzędnia ±0.00 wg Projektu Architektury / Technologii.
- Rysunek rozpatrywać łącznie z rysunkami architektonicznymi, technologicznymi i innych branż.
- Rysunek rozpatrywać łącznie z Opiskiem Technicznym.
- Wszelkie systemowe elementy uszczelniające stosować i montować zgodnie z instrukcjami producenta.
- Roboty ziemne należy prowadzić pod stałym nadzorem geotechnicznym.
- Pod fundamentami wykonać warstwę chudego betonu grubości min. 10cm oraz ułożyć dwie warstwy folii budowlanej.
- Wykopy chronić przed zalaniem wodą oraz rozluźnieniem warstwy poziomu posadowienia.

MATERIAŁY:

Beton konstrukcyjny: C30/37 (B37) W8
 Stal zbrojeniowa: AIIIIN
 Otulina: fundament: dołem 5cm, pozostałe 3.5cm ściany, strop: 3.5cm

PROJEKT / PROJECT			
PROJEKT WYKONAWCZY zbiornika retencyjnego na wody opadowe i roztopowe z kanalizacji deszczowej położonej w ulicach: Parkowa, Grunwaldzka, Ogrodowa, Chopina położonej przy ul. parkowej oraz wylotu kanalizacji deszczowej do rzeki Utraty nr ewid. dz.: 1443/S1, obręb: 0001 CHODAKÓW Jednostka ewidencyjna: 142801_1 SOCHACZEW			
INWESTOR / INVESTOR			
GMINA MIASTO SOCHACZEW ul. 1 Maja 16 96-500 Sochaczew			
BRANŻA / BRANCH		KONSTRUKCJA / CONSTRUCTION	
PROJEKTANT BRANŻOWY / BRANCH DESIGNER	INWESTOR / INVESTOR	NR LITERYNKA / LETTER NUMBER	FORMA / FORM
ARTEC SIECI Sp. z o.o. ul. Syczkowska 34 02-285 Warszawa tel. (22) 57 58 043 (22) 57 58 049 e-mail: artec@artecprojekt.pl	GMINA MIASTO SOCHACZEW	MAZ/2485/P006/14	
FAZA / STAGE			
PROJEKT WYKONAWCZY			
TYTUŁ RYSUNKU / TITLE			
ZBIORNIK RETENCYJNY - RYSUNEK SZALUNKOWY			
DATA / DATE	Wersja / Version	SKALA / SCALE	1 : 50
NR RYSUNKU / DRAWING NUMBER			
K-01			